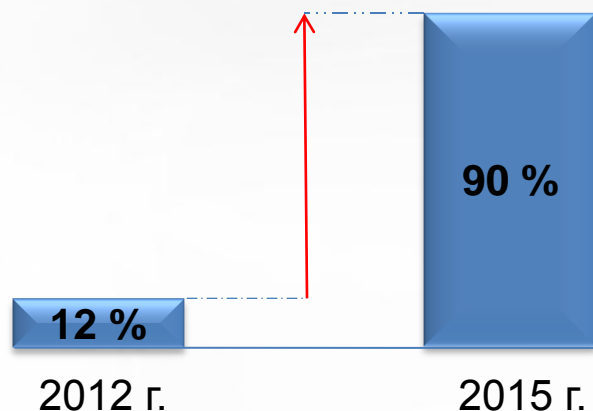


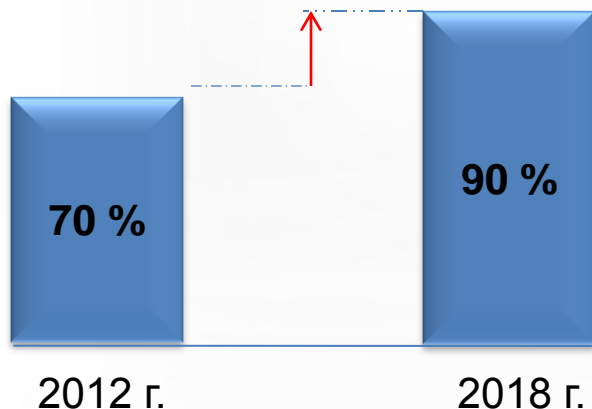


ОБ ОРГАНИЗАЦИИ ПОЭТАПНОГО ПРЕДОСТАВЛЕНИЯ ГОСУДАРСТВЕННЫХ И МУНИЦИПАЛЬНЫХ УСЛУГ ПО ПРИНЦИПУ «ОДНОГО ОКНА» В СУБЪЕКТАХ РОССИЙСКОЙ ФЕДЕРАЦИИ

**Статс-секретарь – заместитель Министра экономического развития
Российской Федерации О.В. Фомичев**



Доля граждан, имеющих доступ к получению государственных и муниципальных услуг по принципу «одного окна» по месту пребывания, в том числе в МФЦ




Уровень удовлетворенности граждан качеством и доступностью государственных и муниципальных услуг

МФЦ – основной инструмент достижения показателя



Развертывание сети МФЦ по всей территории Российской Федерации



	МФЦ	НОРМАТИВ
Муниципальный район Городской округ Внутригородские районы административного центра субъекта РФ		1 окно на каждые 5'000 жителей (нужно 2800 МФЦ*)

Организации с развитой филиальной сетью

Небольшие населенные пункты	ПОЧТА РОССИИ	СБЕРБАНК
с численностью более 2'000 человек	→	норматив - 1 окно на каждые 2'000 жителей (нужно 16 тыс. окон*)
с численностью от 1'000 до 2'000 жителей	→	1 окно
с численностью менее 1'000 жителей	→	Отдельные окна не создаются

*без учета действующих МФЦ и привлекаемых организаций



«офис» предоставления госуслуг

133-ФЗ – общие требования

Постановление от 22 декабря 2012 г. № 1376 – требования к уполномоченному МФЦ и привлекаемым организациям

Постановление от 22 декабря 2012 г. № 1377 – требования к соглашению о взаимодействии, перечень услуг, предоставляемых в МФЦ





Регионы, не назначившие ответственного руководителя



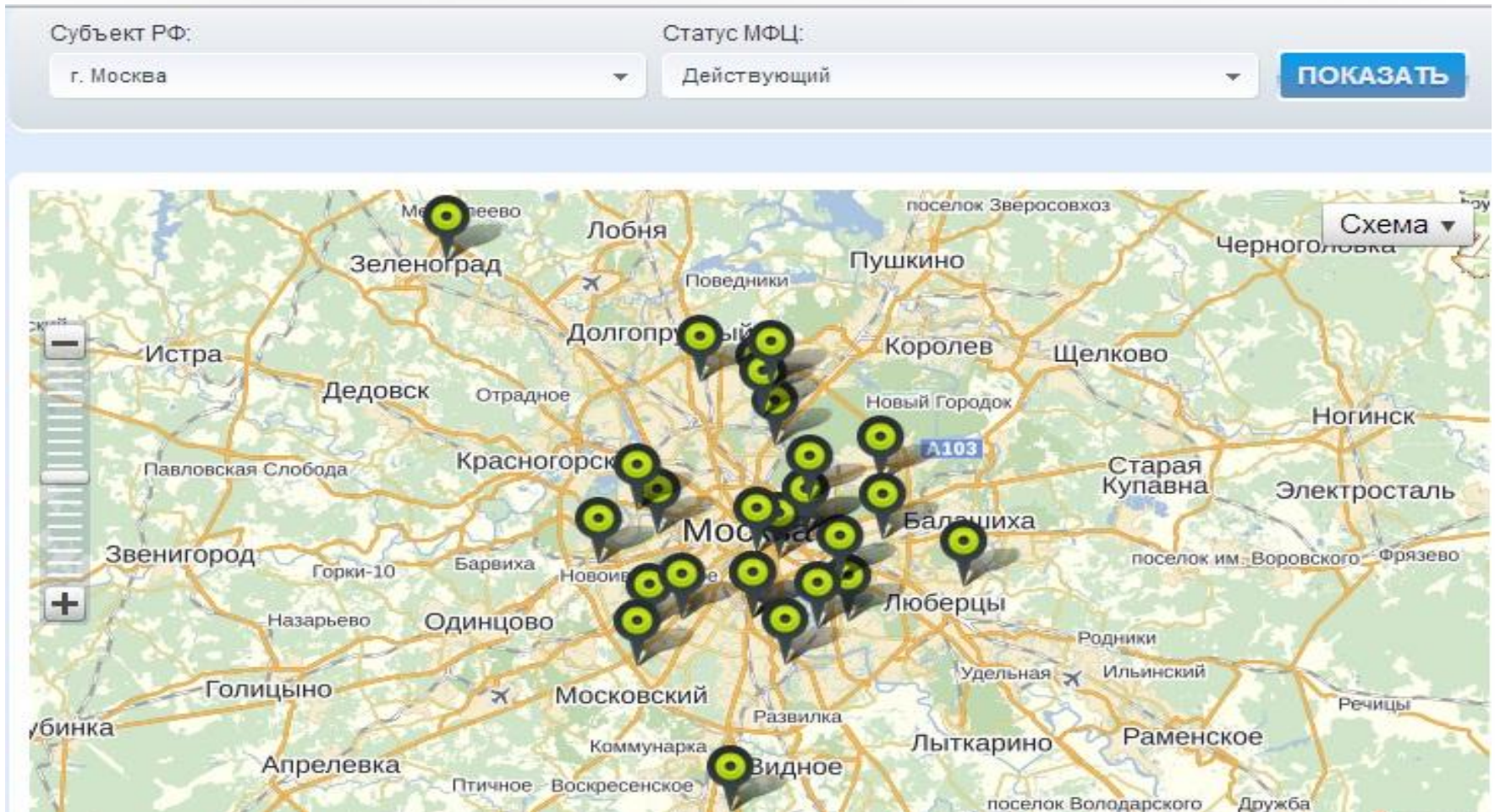
1	Республика Башкортостан
2	Республика Карачаево-Черкессия
3	Республика Карелия
4	Республика Саха (Якутия)
5	Чеченская республика
6	Камчатский край
7	Белгородская область
8	Московская область
9	Оренбургская область
10	Рязанская область
11	Сахалинская область
12	Свердловская область
13	Тюменская область
14	Ненецкий автономный округ

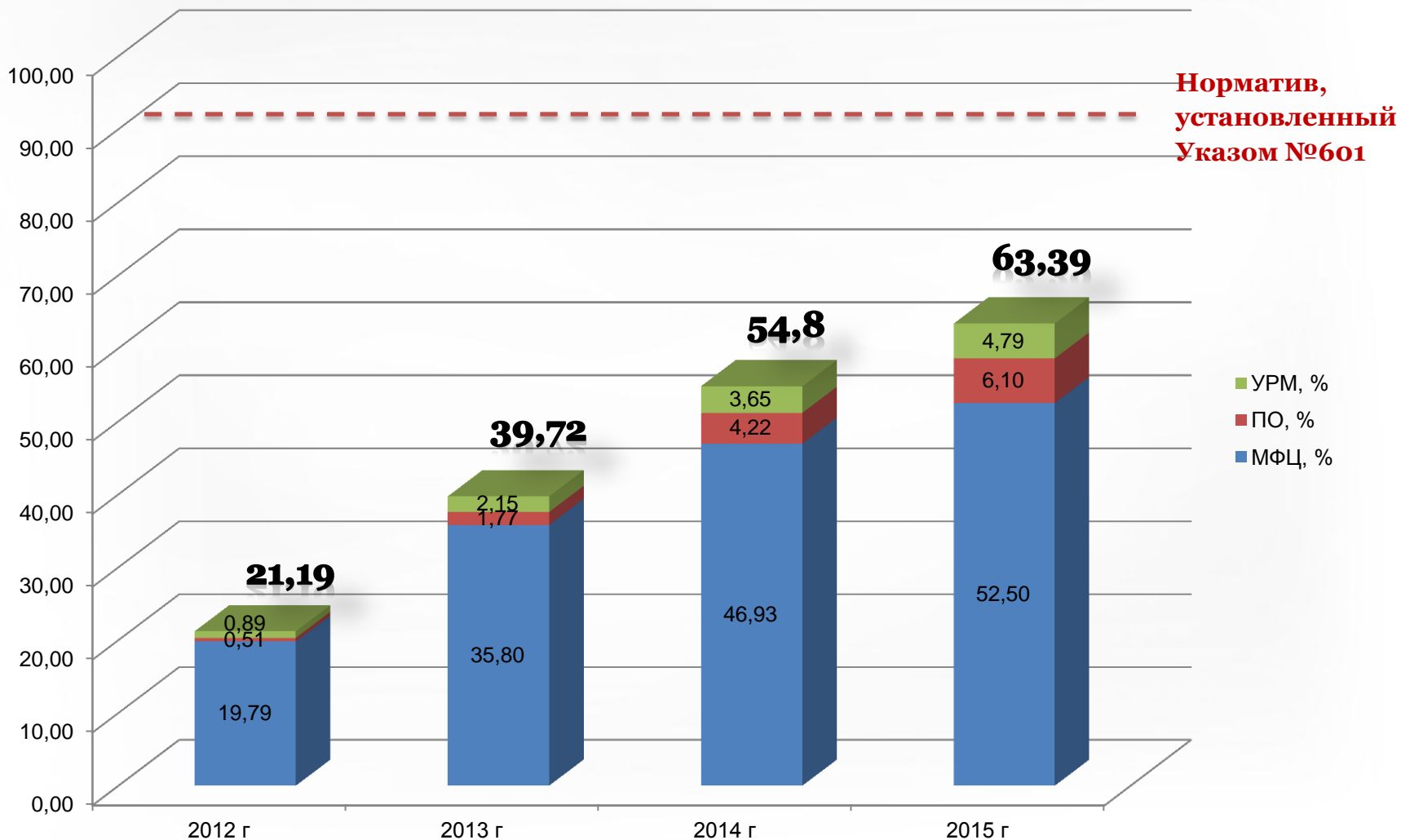


1	Кабардино-Балкарская республика
2	Республика Адыгея
3	Республика Алтай
4	Республика Башкортостан
5	Республика Бурятия
6	Республика Карачаево-Черкессия
7	Республика Карелия
8	Республика Мордовия
9	Республика Саха (Якутия)
10	Республика Северная Осетия-Алания
11	Республика Тыва
12	Республика Удмуртия
13	Республика Хакасия
14	Чеченская республика
15	Алтайский край
16	Краснодарский край
17	Красноярский край
18	Хабаровский край
19	Астраханская область
20	Белгородская область
21	Волгоградская область
22	Калининградская область
23	Калужская область

24	Костромская область
25	Курганская область
26	Курская область
27	Курская область
28	Ленинградская область
29	Московская область
30	Нижегородская область
31	Новгородская область
32	Омская область
33	Оренбургская область
34	Орловская область
35	Пензенская область
36	Псковская область
37	Рязанская область
38	Саратовская область
39	Сахалинская область
40	Свердловская область
41	Тверская область
42	Томская область
43	Тюменская область
44	Ульяновская область
45	Еврейская автономная область
46	Ненецкий автономный округ Ханты-Мансийский автономный
47	округ









Лучшие показатели по охвату населения на 2015 г. (более 90%)

	Наименование субъекта РФ	Доля охвата населения
1	Мурманская область	100 %
2	Камчатский край	100 %
3	Еврейская автономная область	100 %
4	Томская область	100 %
5	Республика Адыгея	100 %
6	Сахалинская область	99,72 %
7	Ленинградская область	97,47 %
8	Ивановская область	96,95 %
9	Ханты-Мансийский автономный округ - Югра	96,75 %
10	Республика Хакасия	96,49 %
11	Нижегородская область	96,18 %

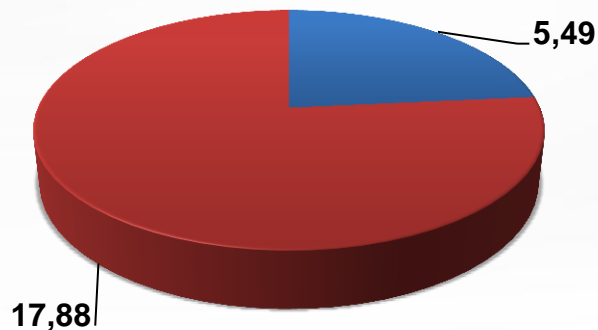
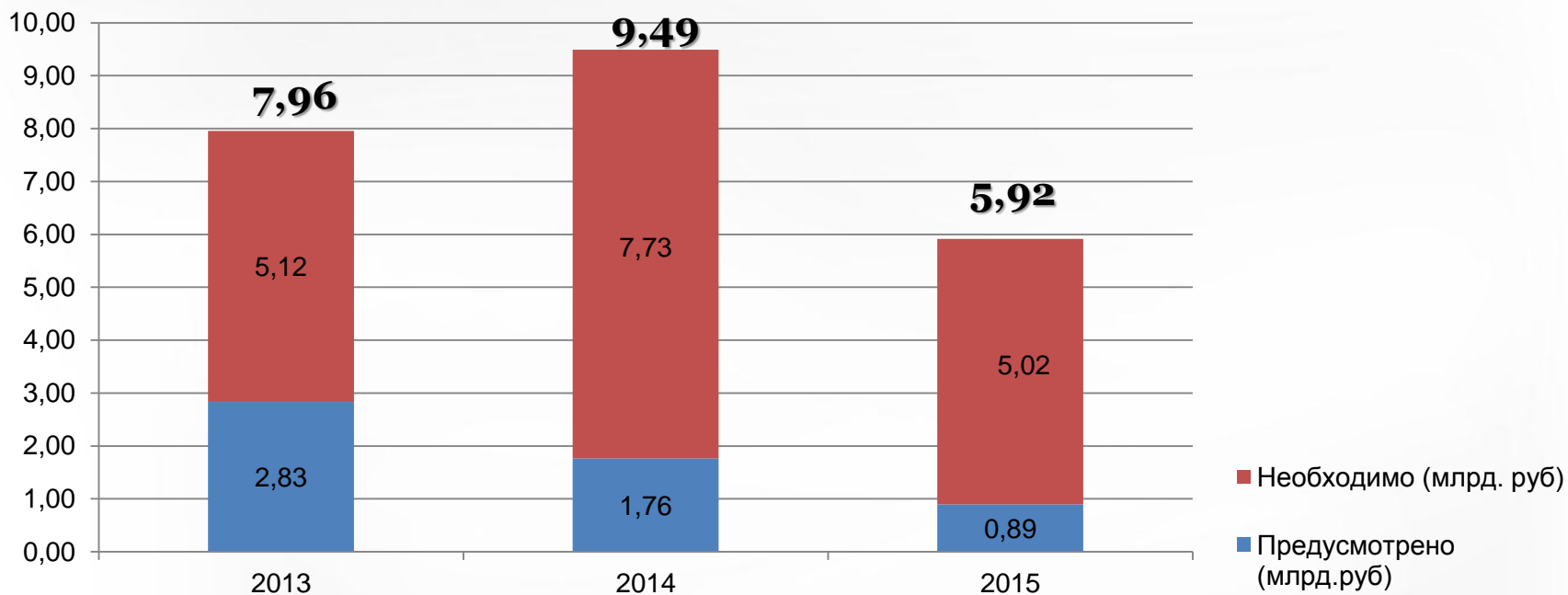
	Наименование субъекта РФ	Доля охвата населения
12	Калининградская область	94,84 %
13	Саратовская область	93,35 %
14	Брянская область	93,18 %
15	Воронежская область	93,10 %
16	Ярославская область	93,00 %
17	Республика Тыва	91,83 %
18	Пермский край	91,82 %
19	Калужская область	90,56 %
20	Тамбовская область	90,33 %
21	Кировская область	90,13 %
22	Магаданская область	90,05 %



Худшие показатели по охвату населения на 2015г (менее 50%)

	Наименование субъекта РФ	Доля охвата населения
64	Хабаровский край	48,74
65	Курганская область	48,09
66	Челябинская область	47,64
67	Карачаево-Черкесская Республика	46,79
68	Республика Бурятия	46,66
69	Удмуртская Республика	45,89
70	Республика Ингушетия	44,09
71	Амурская область	43,03
72	Республика Дагестан	42,70
73	Пензенская область	38,41
74	Ямало-Ненецкий автономный округ	37,36

	Наименование субъекта РФ	Доля охвата населения
75	Чувашская Республика	36,56
76	Чеченская Республика	34,76
77	Самарская область	32,79
78	Белгородская область	29,78
79	Республика Башкортостан	27,16
80	Московская область	20,74
81	Тверская область	19,87
82	Омская область	9,87
83	Республика Северная Осетия-Алания	2,90



* Данные указаны без учета г. Москвы 13



	Наименование субъекта РФ, где финансирование не предусмотрено
1	Архангельская область
2	Вологодская область
3	Забайкальский край
4	Калининградская область
5	Калужская область
6	Камчатский край
7	Ненецкий автономный округ
8	Пермский край
9	Республика Адыгея
10	Республика Алтай
11	Республика Калмыкия
12	Саратовская область
13	Тюменская область
14	Чукотский автономный округ

	Наименование субъекта РФ, не предоставившего сведения о финансировании
1	Алтайский край
2	Владимирская область
3	Новгородская область
4	Омская область
5	Пензенская область
6	Республика Марий Эл
7	Республика Северная Осетия-Алания
8	Республика Татарстан
9	Ростовская область
10	Ульяновская область



18.01.13

Селектор с регионами у Д.А. Медведева



01.03.13

Утверждение схем размещения МФЦ

← Определение механизма финансирования МФЦ

03.13



04.13

Правительственная комиссия по проведению административной реформы

← Определение уполномоченных МФЦ
← Завершение заключения соглашений ОИВ с уполномоченными МФЦ

03.13

06.13